

# Modus

---

Centro progetti Tecno  
.72

# Modus



## INTRO

La seduta Modus nasce nel 1972, dal Centro Progetti Tecno, dalla necessità di dare alla serie per uffici Graphis, una sedia dalle molteplici funzioni.

L'obiettivo della ricerca è stato quello di ottenere, non solo una sedia specifica, ma una vera e propria sequenza, un'unione programmata di varie componenti che si combinano a formare differenti soluzioni per differenti tipologie di ambienti.

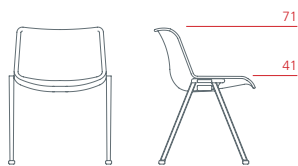
L'elemento base di queste molteplici soluzioni è la scocca in poliammide (nylon) lucido, bianco o nero. Le varianti prevedono due modelli base: MODUS, sedie impilabili e agganciabili su base singola a cavalletto in pressofusione di alluminio lucidata, a scelta con imbottitura e braccioli e MODUS 5, sedie girevoli su base a 5 razze in pressofusione di alluminio lucidata e a scelta con imbottitura, braccioli, altezza regolabile, scivoli o rotelle. Le finiture del rivestimento in tessuto delle parti imbottite sono numerose e ne permettono anche la personalizzazione.

## DESIGNER



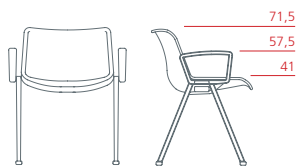
Centro Progetti Tecno

# Modus



Sedia impilabile ed agganciabile

**1MD5511:** L 53 P 53 H 71  
**1MD5513:** L 53 P 53 H 71 (con sedile imbottito)  
**1MD5512:** L 53 P 53 H 71 (con sedile e schienale imbottiti)



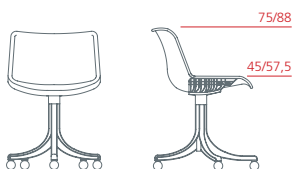
Sedia con braccioli

**1MD5521:** L 61 P 53 H 71,5  
**1MD5523:** L 61 P 53 H 71,5 (con sedile imbottito)  
**1MD5522:** L 61 P 53 H 71,5 (con sedile e schienale imbottiti)



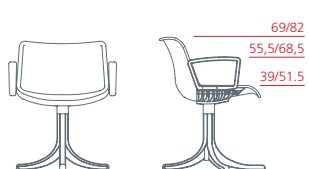
Sedia girevole regolabile in altezza

**1MD5531:** L 48 P 51 H 69/82  
**1MD5533:** L 48 P 51 H 69/82 (con sedile imbottito)  
**1MD5532:** L 48 P 51 H 69/82 (con sedile e schienale imbottiti)



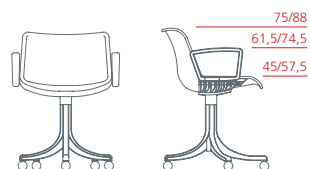
Sedia girevole, regolabile in altezza, con rotelle

**1MD5611:** L 48 P 51 H 75/88  
**1MD5613:** L 48 P 51 H 75/88 (sedile imbottito)  
**1MD5612:** L 48 P 51 H 75/88 (sedile e schienale imbottiti)



Sedia girevole, regolabile in altezza, con braccioli

**1MD5621:** L 56 P 51 H 69/82  
**1MD5623:** L 56 P 51 H 69/82 (sedile imbottito)  
**1MD5622:** L 56 P 51 H 69/82 (sedile e schienale imbottiti)



Sedia girevole, regolabile in altezza, con braccioli e rotelle

**1MD5631:** L 56 P 51 H 75/88  
**1MD5633:** L 56 P 51 H 75/88 (sedile imbottito)  
**1MD5632:** L 56 P 51 H 75/88 (sedile e schienale imbottiti)